

Lisa 4. Ehituskeeluvööndi vähendamise ettepanek

ALA 4. AADDRESS - SUPELRAND R91, KIRIKU TÄNAV L1







X = 6597614, Y = 728233



X = 6597444, Y = 728063

M 1:1000

Kaardiserveris olev info ja sellest tehtud väljavõtted on informatiivsed ning ei ole ametlikud. Väljavõtete kasutamisel peab ära märkima nende päritolu.

-  Registreeritud KÜ
-  Lähiaadress
-  LÜ/piiriettepanekud
-  LÜ/piiriettepanek
-  toimikuga seotud LÜ
-  aeguv LÜ