

Lisa 4. Ehituskeeluvööndi vähendamise ettepanek

ALA 12. AADRESS - SUPELRAND R5







X = 6598603, Y = 728682



X = 6598433, Y = 728512

M 1:1000

Kaardiserveris olev info ja sellest tehtud väljavõtted on informatiivsed ning ei ole ametlikud. Väljavõtete kasutamisel peab ära märkima nende päritolu.

-  Registreeritud KÜ
-  Lähiaadress
-  LÜ/piiriettepanekud
-  LÜ/piiriettepanek
-  toimikuga seotud LÜ
-  aeguv LÜ