

Lisa 4. Ehituskeeluvööndi vähendamise ettepanek

ALA 1. AADDRESS - SUPELRAND R3







X = 6598999, Y = 728857



X = 6598828, Y = 728687

M 1:1000

Kaardiserveris olev info ja sellest tehtud väljavõtted on informatiivsed ning ei ole ametlikud. Väljavõtete kasutamisel peab ära märkima nende päritolu.

-  Registreeritud KÜ
-  Lähiaadress
-  LÜ/piiriettepanekud
-  LÜ/piiriettepanek
-  toimikuga seotud LÜ
-  aeguv LÜ