

Lisa 4. Ehituskeeluvööndi vähendamise ettepanek

ALA 14. AADRESS - SUPELRAND R10







X = 6597411, Y = 728145



X = 6597241, Y = 727975

M 1:1000

Kaardiserveris olev info ja sellest tehtud väljavõtted on informatiivsed ning ei ole ametlikud. Väljavõtete kasutamisel peab ära märkima nende päritolu.

-  Registreeritud KÜ
-  Lähiaadress
-  LÜ/piiriettepanekud
-  LÜ/piiriettepanek
-  toimikuga seotud LÜ
-  aeguv LÜ